



# FIT-jelentés :: 2010

## Intézményi jelentés

### Összefoglalás

---

## Könyves Kálmán Gimnázium

1043 Budapest, Tanoda tér 1.

OM azonosító: 035227

### Figyelem!

A 2010. évi Országos kompetenciaméréstől kezdődően a szövegértés, illetve a matematika területén **új, évfolyamfüggetlen skálát** vezettünk be, amelyen összehasonlítható módon ábrázolható a 6., a 8. és a 10. évfolyamos tanulók szövegértés, illetve matematika eredménye. Ebben a jelentésben már ezek az új skálák szerepelnek. Az új skálákon - 2008-ig visszamenőleg - a korábbi mérések eredményeit is megjelenítettük.

A mérési azonosító 2008-as bevezetése lehetővé teszi, hogy a 2010. évi méréstől kezdődően a tanulók fejlődése egyénileg követhető legyen. Ezért a 2010. évi jelentések már **a tanulók fejlődését bemutató ábrákat** is tartalmaznak.

A jelentés régi és új ábráinak részletes ismertetése megtalálható a <http://ohkir.gov.hu/okmfitt/> oldal *Segítség* menüpontja alatt, Útmutatók a 2010. évi jelentések ábráinak értelmezéséhez címszóval. Kérjük, annak érdekében, hogy az ábrázolt adatokból helyes következtetéseket tudjon levonni, figyelmesen olvassa el az útmutatók vonatkozó részeit.



## Összefoglalás

### Az intézmény létszámadatai

Évfolyam	Képzési forma	Tanulók száma	
		Összesen	A jelentésben szereplők
8.	6 évfolyamos gimnázium	52	49
10.	6 évfolyamos gimnázium	54	51
10.	4 évfolyamos gimnázium	56	53

### Átlageredmények

Mérési terület	Évfolyam	Átlageredmény (megbízhatósági tartomány)	
		Az intézményben	Országosan
Matematika	8.	1762 (1737;1791)	😊 1622 (1622;1623)
	10.	1836 (1811;1858)	😊 1613 (1612;1614)
Szövegértés	8.	1760 (1732;1789)	😊 1583 (1582;1584)
	10.	1826 (1808;1840)	😊 1620 (1619;1621)

- 😊 Az intézmény eredményénél szignifikánsan alacsonyabb az adott érték
- ☹️ Az intézmény eredménye nem különbözik szignifikánsan az adott értéktől
- 😡 Az intézmény eredményénél szignifikánsan magasabb az adott érték

## 035227 - 001 - Könyves Kálmán Gimnázium

1043 Budapest, Tanoda tér 1.




A telephely létszámadatai

Évfolyam	Képzési forma	Tanulók száma			
		Összesen	A jelentésben szereplők	CSH-indexszel rendelkezők	A 2008-as eredménnyel is rendelkezők
8.	6 évfolyamos gimnázium	52	49	36	45
10.	6 évfolyamos gimnázium	54	51	37	51
10.	4 évfolyamos gimnázium	56	53	40	49

Piros szín jelzi, ha valamely évfolyamon és képzési formában a telephely CSH-indexe vagy a 2008-as eredmények alapján a várható eredmény nem becsülhető megbízhatóan.

Átlageredmények

Mérési terület	Évfolyam	Képzési forma	Átlageredmény (megbízhatósági tartomány)					
			A telephelyen	Országos	Az első viszonyítási csoport		A második viszonyítási csoport	
					Neve	Eredménye	Neve	Eredménye
Matematika	8.	6 évf. gimn.	1762 (1737;1791)	1622 (1622;1623)	6 évf. gimn.	1755 (1751;1758)	Nagy 6 évf. gimn.	1787 (1782;1791)
	10.	6 évf. gimn.	1901 (1868;1930)	1613 (1612;1614)	6 évf. gimn.	1792 (1788;1795)	Nagy 6 évf. gimn.	1828 (1823;1833)
	10.	4 évf. gimn.	1774 (1742;1801)	1613 (1612;1614)	4 évf. gimn.	1696 (1695;1698)	Közepes 4 évf. gimn.	1666 (1663;1668)
Szövegértés	8.	6 évf. gimn.	1760 (1732;1789)	1583 (1582;1584)	6 évf. gimn.	1724 (1720;1727)	Nagy 6 évf. gimn.	1748 (1744;1752)
	10.	6 évf. gimn.	1859 (1830;1883)	1620 (1619;1621)	6 évf. gimn.	1794 (1791;1797)	Nagy 6 évf. gimn.	1824 (1821;1828)
	10.	4 évf. gimn.	1794 (1773;1812)	1620 (1619;1621)	4 évf. gimn.	1735 (1734;1737)	Közepes 4 évf. gimn.	1709 (1706;1711)

-  A telephely eredményénél szignifikánsan alacsonyabb az adott érték
-  A telephely eredménye nem különbözik szignifikánsan az adott értéktől
-  A telephely eredményénél szignifikánsan magasabb az adott érték

A telephely eredménye a tanulók CSH-indexének tükrében

Mérési terület	Évfolyam	Képzési forma	A tényleges eredmény a várhatóhoz képest	
			Országos regresszió alapján	A megfelelő képzési forma/településtípus telephelyeire illesztett regresszió alapján
Matematika	8.	6 évf. gimn.	☹️	☹️
	10.	6 évf. gimn.	😊	☹️
	10.	4 évf. gimn.	😊	😊
Szövegértés	8.	6 évf. gimn.	😊	☹️
	10.	6 évf. gimn.	☹️	☹️
	10.	4 évf. gimn.	☹️	☹️

- 😊 A telephely eredménye szignifikánsan magasabb a várhatónál
- ☹️ A telephely eredménye nem különbözik szignifikánsan a várhatótól
- ☹️ A telephely eredménye szignifikánsan gyengébb a várhatónál

A telephely eredménye a tanulók korábbi eredményének tükrében

Mérési terület	Évfolyam	Képzési forma	A tényleges eredmény a várhatóhoz képest	
			Országos regresszió alapján	A megfelelő képzési forma/településtípus telephelyeire illesztett regresszió alapján
Matematika	8.	6 évf. gimn.	☹️	☹️
	10.	6 évf. gimn.	☹️	☹️
	10.	4 évf. gimn.	☹️	☹️
Szövegértés	8.	6 évf. gimn.	☹️	☹️
	10.	6 évf. gimn.	☹️	☹️
	10.	4 évf. gimn.	☹️	☹️

- 😊 A telephely eredménye szignifikánsan magasabb a várhatónál
- ☹️ A telephely eredménye nem különbözik szignifikánsan a várhatótól
- ☹️ A telephely eredménye szignifikánsan gyengébb a várhatónál

A telephely eredménye az eddigi kompetenciamérésekben

Mérési terület	Évfolyam	Képzési forma	Átlageredmény (megbízhatósági tartomány)		
			2010	2009	2008
Matematika	8.	6 évf. gimn.	1762 (1737;1791)	1761 (1730;1784)	1842 (1823;1861)
	10.	6 évf. gimn.	1901 (1868;1930)	1849 (1818;1892)	1857 (1825;1885)
	10.	4 évf. gimn.	1774 (1742;1801)	1815 (1783;1846)	1834 (1798;1865)
Szövegértés	8.	6 évf. gimn.	1760 (1732;1789)	1755 (1733;1781)	1809 (1784;1831)
	10.	6 évf. gimn.	1859 (1830;1883)	1806 (1786;1825)	1821 (1798;1850)
	10.	4 évf. gimn.	1794 (1773;1812)	1797 (1777;1821)	1825 (1802;1845)



A 2010. évi eredmény az adott év eredményénél szignifikánsan magasabb



A telephely 2010. évi eredménye nem különbözik szignifikánsan az adott év eredményétől



A 2010. évi eredmény az adott év eredményénél szignifikánsan gyengébb

Az alapszintet el nem érő tanulók aránya

Mérési terület	Évfolyam	Képzési forma	Alapszint	Az alapszint alatt teljesítő tanulók aránya (%)		
				A telephelyen	Országosan	A megfelelő képzési típusban/település-típusban
Matematika	8.	6 évf. gimn.	4. képességszint	6,1	40,5	16,8
	10.	6 évf. gimn.	4. képességszint	2,0	44,0	13,8
	10.	4 évf. gimn.	4. képességszint	7,5	44,0	26,1
Szövegértés	8.	6 évf. gimn.	4. képességszint	2,0	30,8	7,7
	10.	6 évf. gimn.	4. képességszint	0	25,9	3,9
	10.	4 évf. gimn.	4. képességszint	0	25,9	7,5